

Productvoordelen

- Een uitgebreid kleurengamma : 26 standaardkleuren en kleur-op-kleur
- Waterwerend : beperkt vervuiling en de vorming van uitbloeiingen
- Voegmortel aangepast aan de gebruiken van de voeger

Gekleurde voegmortel voor metselwerk (M15)

> GEBRUIK

Toepassingen

- als decoratieve en waterwerende voegen voor metselwerk
- in nieuwbouw of bij renovatie, op binnen- en buitenmuren
- voor alle voegtypes : platvol gladgestreken voeg, platvol geborstelde voeg, verdiepte voeg, ...

Toegelaten ondergronden

- binnen- en buitenmuren

- gevelstenen
- bakstenen, steenstrips in terracotta
- betonblokken en -klinkers
- kalkzandsteenblokken en -stenen
- natuursteenstrips of kunststeenstrips op basis van hydraulische bindmiddelen

> GEBRUIKSLIMIETEN

- gebruik weber.ter brick niet :
 - als bepleistering, op vloeren of voor het optrekken van dragende muren
 - voor het voegen van materialen op basis van synthetische harsen of glas

> VERWERKINGSEIGENSCHAPPEN

- levensduur van het mengsel : 2 uren
- open tijd voor het gladstrijken van de voegen : 30 minuten
- uithardingstijd : minimum 24 uren
deze tijden bij +20 °C verlengen bij lagere en verkorten bij hogere temperaturen
- voegbreedte : doorlopend van 5 tot 20 mm, plaatselijk tot 25 mm

> IDENTIFICATIE

- samenstelling : cement (EN 197-1), geselecteerde granulaten, specifieke toeslagstoffen, waterwerende middelen, minerale pigmenten
- granulometrie : 0-1
- maximale korrel : ongeveer 2 mm

> PRESTATIES

- zie CE-markering bij "Documentatie"

Eigenschappen mortelspecie (gemiddelde waarden)

- waterbehoefte: 8%
- volumieke massa : 2020 kg/m³
- uitlevering: 540 l/ton

Eigenschappen verharde mortel (gemiddelde waarden)

- volumieke massa : 2.000kg/m³
- druksterkte : >20N/mm²

deze waarden zijn resultaten van genormaliseerde laboratoriumproeven. Ze kunnen gevoelig gewijzigd worden door de uitvoeringsomstandigheden op de werf


> REFERENTIEDOCUMENT

- DoP-BESGWC-021-0713

> VERBRUIK

- 6 tot 10 kg/m² naargelang de afmetingen van de voeg en de werkmethode


> VERBRUIKSBEREKENING

 Verbruiksberekening_32.xls

> KLEUREN

- 26 standaardkleuren

> OVERZICHT KLEUREN SPECIALE CONSTRUCTIEMORTELS - GEVELSTENEN

 De_Saegher_2015_02.xlsx


 Desta_2015_14.xlsx

 Ploegsteert-Barry_2015_14.xlsx

 Vande_Moortel_2015_14.xlsx

 Vandersanden_2015_14.xlsx


 Wienerberger_2015_14.xlsx

 MBL_2017_16.xlsx

> BEWARING

- 1 jaar vanaf fabricatiedatum, in originele gesloten verpakking, te beschermen tegen vocht

Veiligheidsfiche

 Veiligheidsfiche weber.ter brick

DoP

 DoP weber.ter brick

CE-markering

 CE_V02/2014

Neutrale bestektekst

 Neutrale bestektekst weber.ter brick

> SPECIALE CONSTRUCTIEMORTELS



grisint - teinte grise 2700



grisint - teinte grise 2705



grisint - teinte grise 2715



grisint - teinte grise 2725



grisint - teinte grise 2730



grisint - teinte grise 2735 *



grisint - teinte grise 2750 *



grisint - teinte grise 2771 *



grisint - teinte grise 2772



grisint - teinte grise 2773



grisint - teinte grise 2774



gekleurde tint - teinte



> GEREEDSCHAP

- kuip, elektrische dwangmenger, truweel, voegpallet, voegijzer, borstel, maatbeker

> VOORBEREIDEN VAN DE ONDERGRONDEN

- het metselwerk dient stabiel, cohesief, stevig en zuiver te zijn
- wacht minimum 3 weken na het optrekken van de muur vooraleer met weber.ter brick te voegen
- let erop dat de voegdiepte 1 tot 1,5 maal de voegbreedte bedraagt (min. 1 cm), zowel bij nieuw voegwerk als bij renovatie. Krab indien nodig de voegen uit
- krab brokkelige of verpoederde mortelresten uit de voegen weg en borstel uit
- bevochtig bij warm weer en droge wind de ondergrond vóór het aanbrengen van de voegmortel om het risico op verbranden te vermijden

> TOEPASSINGSVOORWAARDEN

- gebruikstemperatuur : +5°C tot +30°C (lucht en ondergrond)
- breng niet aan op uitdruipende, bevroren of ontdooiende ondergronden of bij vorst- en regenrisico binnen de 24 uren
- breng niet aan in volle zon, bij slagregen (zonder bescherming) en droge wind

> AANBRENGEN

Mengen

- maak weber.ter brick met een dwangmenger (30 opm) met ongeveer 2 l zuiver water per zak van 25 kg aan
- meng minimaal 2 minuten tot het bekomen van een vaste, homogene, aardvochtige en klontvrije mortel
- maak weber.ter brick met een klein truweel met ongeveer 0,16 l zuiver water per zak van 2 kg aan



Uitvoeren

- breng de voegmortel weber.ter brick goed en vol in de voegen aan en druk stevig met het voegijzer aan zodat een compacte voeg ontstaat
- strijk de voegen naarmate het werk vordert met het voegijzer glad
- verwijder overtollige voegmortel op de gevel met een zachte handborstel

Nabehandelen

- bevochtig het gevoegde oppervlak bij warm weer en droge wind na uitharding (ten laatste daags nadien). Dit om het risico op verbranden te vermijden

> AANBEVELINGEN

- raadpleeg Technische Voorlichting (TV) 208 van het WTCB
- bescherm vlekgevoelige materialen
- breng één of meerdere stalen op de gevel aan vooraleer uw definitieve kleurkeuze te maken en verwijder deze voor aanvang van de definitieve werken

- de vorm en het profiel van de voeg mag de afvoer van het regenwater niet verhinderen
- voeg steeds per volledig vlak en respecteer de waterdosering om kleurverschillen te vermijden
- het reinigen van de gevoegde gevel met een hogedrukreiniger is niet aanbevolen
- dek de gevel bij regenweer af met een zeil of folie om uitbloeiingen te voorkomen
- houd het zeil of de plasticfolie ten allen tijde vrij van het metselwerk, dit om mogelijke vlekvorming te voorkomen
- vat de voegwerken niet aan bij koud weer (< 5°C overdag en/of 's nachts)
- reinig het gebruikte gereedschap met water

> VERKOOPEENHEDEN



- zak van 25 kg